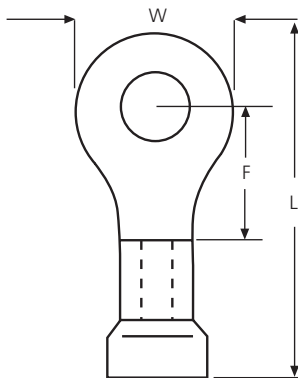


Insulated Ring Terminals

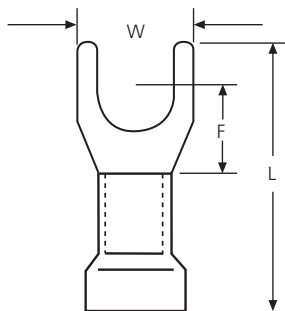


Technical Table

Code	Wire Range (mm ²)	Colour	Stud Size (mm)	Dimensions		
				W	L	F
1R3	0,25 - 1,65	Red	3,2	5,5	17,5	5,0
1R4			4,3	8,0	20,5	7,0
1R5			5,3	8,0	20,5	7,0
1R6			6,4	11,6	26,8	11,0
1R8			8,4	11,6	26,8	11,0
1R10			10,5	13,6	30,5	13,9
2R35	1,04 - 2,63	Blue	3,7	6,6	17,8	6,6
2R4			4,3	8,5	21,8	8,5
2R5			5,3	9,5	21,8	9,5
2R6			6,4	12,0	26,8	11,0
2R8			8,4	12,0	26,8	11,0
2R10			10,5	13,6	30,5	13,9
3R35	2,63 - 6,64	Yellow	3,7	7,2	22,7	6,1
3R4			4,3	9,5	26,6	9,1
3R5			5,3	9,5	26,6	9,1
3R6			6,4	12,0	29,5	10,5
3R8			8,4	15,0	34,0	13,5
3R10			10,5	15,0	34,0	13,5
3R12			12,0	19,2	38,6	16,0

For Inner Copper Tube (TwinGrip) use Prefix "T"

Insulated Spade Terminals

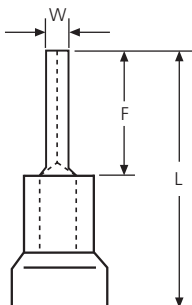


Technical Table

Code	Wire Range (mm ²)	Colour	Stud Size (mm)	Dimensions		
				W	L	F
1S35	0,25 - 1,65	Red	3,7	6,4	21,0	6,5
1S3			3,2	5,7	21,0	6,5
1S4A			4,3	6,4	21,0	6,5
1S5A			5,3	8,1	21,0	6,5
1S6A			6,4	9,5	21,0	6,5
2S35			1,04 - 2,63	Blue	3,7	6,0
2S4A	4,3	6,4			21,0	6,5
2S5A	5,3	7,9			21,0	6,5
2S6A	6,4	9,3			21,0	6,5
3S4A	2,63 - 6,64	Yellow	4,3	8,3	25,5	7,0
3S5			5,3	9,0	25,5	7,0
3S6A			6,4	9,0	25,5	7,0

For Inner Copper Tube (TwinGrip) use Prefix "T"

Insulated Pin Terminals



Technical Table

Code	Wire Range (mm ²)	Colour	Dimensions		
			W	L	F
1P10	0,25 - 1,65	Red			
2P10	1,04 - 2,63	Blue	1,9	19,8	10,0
2P12			1,9	19,8	10,0
3P13	2,63 - 6,64	Yellow	1,9	21,8	12,0
			2,8	27,0	13,0

For Inner Copper Tube (TwinGrip) use Prefix "T"

● 0.5 - 1,5mm² - 19Amp 600V ● 1.5 - 2,5mm² - 27Amp 600V ● 4 - 6mm² - 48Amp 600V